











## Sneltoetsen

-  Microsoft Windows
-  Microsoft Outlook
-  Microsoft Word
-  Microsoft Excel
-  Microsoft PowerPoint
-  Internet Explorer
-  Mozilla Firefox
-  Google Chrome
-  Adobe Photoshop
-  Adobe Reader

### Windows sneltoetsen algemeen

Wisselen tussen programma's	ALT + TAB
Programma's afsluiten	ALT + F4
Venstergrootte (7)	WIN + Pijltjes
Venstergrootte via systeemmenu	ALT + SPATIE
Taakbeheer	CTRL + SHIFT + ESC
Printscreen	PRTSCN
Printscreen actief venster	ALT + PRTSCN
Schermd roteren (laptop)	CTRL + ALT + Pijltjes

### Windows toets (alle versies)

Menu Start	WIN
Verkenner openen (Explorer)	WIN + E
Bureaublad activeren (Desktop)	WIN + D
Vensters Minimaliseren	WIN + M
Systeembalk activeren	WIN + B
Bestand zoeken	WIN + F
Computer zoeken in netwerk	WIN + CTRL + F
Vergrendelen (Lock)	WIN + L
Uitvoeren (Run)	WIN + R
Systeem eigenschappen	WIN + PAUSE
PC zoeken in netwerk	WIN + SHIFT + F

### Windows toets (Windows 7, Windows 8, Windows 10)

Snel starten	WIN + 1 / 2 / 3 etc.
Nieuw venster via taakbalk	WIN + SHIFT + 1 / 2 / 3 etc.
Venstergrootte	WIN + Pijltjes
Vensters tussen monitor verplaatsen	WIN + SHIFT + ⇐ / ⇒
Vensters minimaliseren, m.u.v. actief venster	WIN + HOME
Charm balk openen (8)	WIN + C
Taakbalk activeren	WIN + T
Taakbalk activeren	WIN + T
Toegankelijkheidscentrum	WIN + U
Gadgets weergeven	WIN + G
Sidebar activeren	WIN + SPATIE
Vergootglas: activeren	WIN + +
Vergootglas: in-/uitzoomen	WIN + + / -
Vergootglas: sluiten	WIN + ESC
Presentatie modus	WIN + P
Mobiliteitscentrum	WIN + X

### Windows Verkenner

Windows Verkenner openen	WIN + E
Nieuw venster	CTRL + N
Deelvensters activeren	TAB / F6
Bestanden selecteren	Eerste letter(s) / Pijltjes
Aangrenzende bestanden selecteren	SHIFT + Pijltjes
Tot laatste/eerste bestand selecteren	SHIFT + END / HOME
Diverse bestanden selecteren	CTRL + Pijltjes, selecteer met SPATIE
Alles selecteren	CTRL + A
Map omhoog	Backspace
Nieuwe map (7)	CTRL + SHIFT + N
Zoeken (Explore, vanaf VISTA)	CTRL + E
Adresbalk activeren (vanaf VISTA)	ALT + D
Naam wijzigen	F2
Eigenschappen	ALT + ENTER
Bestand verwijderen	DELETE
Definitief verwijderen	SHIFT + DELETE
Voorbeeld weergeven aan/uit (7)	ALT + P
Icoon weergave wijzigen (VISTA)	CTRL + Muiswiel

### Menu's

Menubalk / lint	ALT
Snelmenu	<a href="#">Snelmenu-toets</a> / Shift + F10
Systeemmenu (i.v.m. venstergrootte)	ALT + SPATIE
Menukeuze selecteren	Pijltjes / Onderstreepte letter
Menu's sluiten	ESC

### Dialogvensters

Tabblad selecteren (1)	CTRL + TAB
Tabblad selecteren (2)	CTRL + PAGE DOWN / UP
Velden selecteren	TAB / SHIFT + TAB
Velden direct selecteren	ALT + Onderstreepte letter
Selecteren in keuzelijst	⇩ / Eerste letter
Lijstopties tonen	ALT + ⇩
Selectievakje aan/uit	SPATIE
Keuzerondje selecteren	Pijltjes
OK	ENTER
Annuleren	ESC

### Toegankelijkheid

Toegankelijkheidscentrum openen	WIN + U
Wisseltoetsen aan/uit	NUMLOCK 5 seconden indrukken
Plaktoetsen aan/uit	SHIFT 5 keer indrukken
Filtertoetsen aan/uit	Rechter SHIFT 8 seconden indrukken
Hoog contrast aan/uit	ALT + SHIFT + PRTSCN
Muistoetsen aan/uit	ALT + SHIFT + NUMLOCK
Toetsenbord: taal wijzigen	ALT + SHIFT
Toetsenbord: indeling wijzigen	CTRL + SHIFT

**Sneltoetsen Outlook - Algemeen**

Email	Ctrl + 1
Agenda	Ctrl + 2
Contactpersonen	Ctrl + 3
Taken, Notities, Mappen	Ctrl + 4 / 5 / 6
Printen	CTRL + P
Verzenden en ontvangen	CTRL + M
Zoeken in items (Explore)	CTRL + E
Zoeken in Alle items (vanaf 2010)	CTRL + ALT + A
Zoeken geavanceerd	CTRL + SHIFT + F
Adresboek weergeven	CTRL + SHIFT + B
Venstergrootte (vanaf Windows 7)	WIN + Pijltjes
Venstergrootte via systeemmenu	ALT + SPATIE
Vensters sluiten	ESC
Outlook sluiten	ALT + F4

**Nieuw...**

Nieuw item (algemeen)	CTRL + N
Nieuw bericht (Message)	CTRL + SHIFT + M
Nieuwe Afspraak	CTRL + SHIFT + A
Nieuwe Contactpersoon	CTRL + SHIFT + C
Nieuwe taak	CTRL + SHIFT + K
Nieuwe Notitie	CTRL + SHIFT + N
Nieuwe vergaderverzoek	CTRL + SHIFT + Q
Nieuwe discussie	CTRL + SHIFT + S
Nieuwe distributielijst (List)	CTRL + SHIFT + L
Nieuwe map	CTRL + SHIFT + E

**Email - navigeren & selecteren**

Bericht selecteren	↕ / ⇅
Aangrenzende berichten	SHIFT + ↕ / ⇅
Tot eerste / laatste bericht	SHIFT + HOME / END
Diverse berichten	CTRL + Pijltjes. Selecteer met SPATIE
Ga naar map	CTRL + Y
Submap in-/uitvouwen	⇌ / ⇎
Inbox	CTRL + SHIFT + I
Postvak UIT (Outbox)	CTRL + SHIFT + O
Deelvensters activeren	F6

**Email - bewerken**

Nieuw bericht	CTRL + N
Beantwoorden (Reply)	CTRL + R
Allen beantwoorden	CTRL + SHIFT + R
Doorsturen (Forward)	CTRL + F
Openen	ENTER
Verplaatsen naar map	CTRL + SHIFT + V
Kopiëren naar map	CTRL + SHIFT + Y
Markeren als ongelezen (Unread)	CTRL + U
Markeren als gelezen	CTRL + Q
Markeren als geen Junk	CTRL + ALT + J
Opvolgen	INSERT
Opvolgen aangepast	CTRL + SHIFT + G
Volgende bericht (in leesvenster)	CTRL + ,
Vorige bericht (in leesvenster)	CTRL + .
Zoeken in tekst (in leesvenster)	F4
Verwijderen	DELETE
Definitief verwijderen	SHIFT + DELETE

**Email - bericht venster**

Velden selecteren	TAB / SHIFT + TAB
Tekst opmaken & bewerken	Zie Word
Spellingscontrole	F7
Opslaan (Save)	CTRL + S
Verzenden	CTRL + ENTER
Annuleren	ESC

**Agenda - navigeren & selecteren**

Tijd selecteren	↕ / ⇅
Tijdblok selecteren	SHIFT + ↕ / ⇅
Datum: per dag	⇌ / ⇎
Datum: per week	ALT + ↕ / ⇅
Datum: per maand	ALT + PAGE DOWN / UP
Datum: Ga naar	CTRL + G
Selecteer afspraak	TAB / SHIFT + TAB
Selecteer volgende afspraak	CTRL + ,
Selecteer vorige afspraak	CTRL + .
Deelvensters/agenda's activeren	F6 / CTRL + TAB

**Agenda - bewerken**

Nieuwe afspraak	CTRL + N
Nieuw vergaderverzoek	CTRL + SHIFT + Q
Vergaderverzoek verzenden	CTRL + ENTER
Afspraak openen	ENTER
Afspraak opslaan	CTRL + S
Afspraak sluiten	ESC
Afspraak opslaan en sluiten	ALT + U (NL) / ALT + S (EN)
Afspraak verwijderen	Ctrl + D
Weergave: aantal dagen	ALT + 1 / 2 / 3 etc.
Weergave: werkweek	CTRL + ALT + 2
Weergave: week	CTRL + ALT + 3
Weergave: maand	CTRL + ALT + 4

### Menu's

Menubalk / lint	ALT
Snelmenu	<a href="#">Snelmenu-toets</a> / Shift + F10
Systeemmenu (i.v.m. venstergrootte)	ALT + SPATIE
Menukeuze selecteren	Pijltjes / Onderstreepte letter
Menu's sluiten	ESC
Lint tonen/verbergen (vanaf 2007)	CTRL + F1
Taakbalk activeren vanuit menubalk (2003)	CTRL + TAB

### Dialoogvensters

Tabblad selecteren (1)	CTRL + TAB
Tabblad selecteren (2)	CTRL + PAGE DOWN / UP
Velden selecteren	TAB / SHIFT + TAB
Velden direct selecteren	ALT + Onderstreepte letter
Selecteren in keuzelijst	↵ / Eerste letter
Lijstopties tonen	ALT + ↵
Selectievakje aan/uit	SPATIE
Keuzerondje selecteren	Pijltjes
OK	ENTER
Annuleren	ESC

### Venster Bijlage invoegen

Velden activeren	TAB / SHIFT + TAB
Bestanden selecteren	Eerste letter(s) / Pijltjes
Aangrenzende bestanden selecteren	SHIFT + Pijltjes
Tot laatste/eerste bestand selecteren	SHIFT + END / HOME
Diverse bestanden selecteren	CTRL + Pijltjes, selecteer met SPATIE
Alles selecteren	CTRL + A
Map omhoog	BACKSPACE
Nieuwe map (vanaf Windows 7)	CTRL + SHIFT + N
Naam wijzigen	F2
Eigenschappen	ALT + ENTER
Bestand verwijderen	DELETE
Definitief verwijderen	SHIFT + DELETE
Icoon weergave wijzigen (vanaf Windows 7)	CTRL + Muiswiel
Openen, Opslaan of Invoegen	ENTER
Annuleren	ESC

**Sneltoetsen Word - Algemeen**

Nieuw bestand	CTRL + N
Openen	CTRL + O
Opslaan (Save)	CTRL + S
Opslaan als	F12
Printen	CTRL + P
Afdrukvoorbeeld	CTRL + F2
Spellingscontrole	F7
In-/uitzoomen	CTRL + Muiswiel
Help	F1

**Venster**

Wisselen tussen Word bestanden	CTRL + F6
Bestand sluiten (close Window)	CTRL + W
Word sluiten	ALT + F4
Venster maximaliseren	CTRL + F10
Venstergrootte (vanaf Windows 7)	WIN + Pijltjes
Venstergrootte via systeemmenu	ALT + SPATIE
Venster splitsen	CTRL + ALT + S
Taakvenster tonen/verbergen (2003)	CTRL + F1
Vensteronderdelen (o.a. taakvenster) activeren	F6

**Navigeren & selecteren**

Per teken/regel	⇨ / ⇩
Per woord/paragraaf	CTRL + ⇨ / ⇩
Begin/einde zin	HOME / END
Begin/einde document	CTRL + HOME / END
Scherf omhoog/omlaag	PAGE DOWN / UP
Selecteren	Combineer met SHIFT
Alles selecteren	Ctrl + A
Diverse fragmenten selecteren	CTRL + selecteren met muis
Selectie ongedaan maken	⇨ / ⇩
Bij openen naar laatste wijziging (vanaf 2010)	Shift + F5
Tabel: volgende / vorige cel	TAB / SHIFT + TAB
Tabel: begin / einde rij	ALT + HOME / END
Tabel: begin / einde kolom	ALT + PAGE DOWN / UP

**Bewerken**

Kopiëren (Copy)	CTRL + C
Knippen	CTRL + X
Plakken	CTRL + V
Plakken speciaal (vanaf 2007)	CTRL + ALT + V
Opmaak kopiëren	CTRL + SHIFT + C
Opmaak plakken	CTRL + SHIFT + V
Clipboard openen (2003)	CTRL + C (2x)
Zoeken (Find)	CTRL + F
Laatst gezochte object opnieuw zoeken	CTRL + PAGE UP/DOWN
Ga naar	CTRL + G
Vervangen	CTRL + H
Ongedaan maken	CTRL + Z
Herhalen	CTRL + Y
Teken verwijderen	DELETE / BACKSPACE
Woord verwijderen	CTRL + DELETE / BACKSPACE
Woorden tellen	CTRL + SHIFT + G

**Opmaak - tekst**

Vet (Bold)	Ctrl + B
Cursief (Italic)	CTRL + I
Onderstreept (Underline)	CTRL + U
Dubbel onderstreept	CTRL + SHIFT + D
Onderstrepen excl. spaties	CTRL + SHIFT + W
Letters groter	CTRL + ]
Letters kleiner	CTRL + [
Letters groter (vaste stappen)	CTRL + SHIFT + >
Letters kleiner (vaste stappen)	CTRL + SHIFT + <
Superscript	CTRL + SHIFT + +
Subscript	CTRL + =
Hoofdletters	CTRL + Shift + A
Klein kapitaal	CTRL + Shift + K
Markeren (Highlight, vanaf 2010)	CTRL + ALT + H
Dialogvenster Lettertype	CTRL + D
Tekstopmaak verwijderen	CTRL + SPATIE
Opmaak weergeven	SHIFT + F1

**Opmaak - alinea**

Links uitlijnen	Ctrl + L
Midden uitlijnen	CTRL + E
Rechts uitlijnen	CTRL + R
Uitvullen (Justify)	CTRL + J
Uitvullen hele pagina	CTRL + SHIFT + J
Regelafstand 1 / 2 / 1,5	CTRL + 1 / 2 / 5
Witregel voor alinea	CTRL + 0
Inspringpositie groter	CTRL + M
Inspringpositie kleiner	CTRL + SHIFT + M
Omgekeerd inspringen groter	CTRL + T
Omgekeerd inspringen kleiner	CTRL + SHIFT + T
Opsomming toepassen (List)	CTRL + SHIFT + L
Alineaopmaak verwijderen	CTRL + Q

**Invoer**

Nieuwe alinea	ENTER
Nieuwe regel	SHIFT + ENTER
Nieuwe pagina	CTRL + ENTER
Nieuwe kolom	CTRL + SHIFT + ENTER
Hyperlink (2003/2007)	CTRL + ALT + H
Hyperlink (vanaf 2010)	CTRL + K
Voetnoot (Footnote)	CTRL + ALT + F
Eindnoot	CTRL + ALT + D
Harde spatie	CTRL + SHIFT + SPATIE
Vast afbreekstreepje	CTRL + SHIFT + -
Verborgen tekens weergeven	CTRL + SHIFT + *
Wijzigingen bijhouden	CTRL + SHIFT + E
Opmerking	CTRL + ALT + M
Toetsenbord: taal wijzigen	ALT + SHIFT
Toetsenbord: indeling wijzigen	CTRL + SHIFT

**Speciale tekens**

é (á, ó, etc.)	´, E
è (â, ò, etc.)	` , E
ê (î, ô, etc.)	SHIFT + " , E
ê (î, ô, etc.)	SHIFT + ^ , E
ñ (õ, ã, etc.)	SHIFT + ~ , N
ç	´, C
€	CTRL + ALT + 5
£	CTRL + ALT + SHIFT + \$
☺	:)
Ⓡ	(R)
©	(C)
™	CTRL + ALT + T
↔ / ⇄	--> / <--
⇄	<<=>

**Opmaakprofielen / Stijlen**

Kop 1	CTRL + ALT + 1
Kop 2	CTRL + ALT + 2
Kop 3	CTRL + ALT + 3
Standaard	CTRL + SHIFT + N
Wisselen tussen profielen	ALT + SHIFT + ⇄ / ⇄
Dialogvenster Stijlen (2007/2010)	CTRL + SHIFT + S

**Menu's**

Menubalk / lint	ALT
Snelmenu	<a href="#">Snelmenu-toets</a> / Shift + F10
Systeemmenu (i.v.m. venstergrootte)	ALT + SPATIE
Taakvenster menu (als actief)	CTRL + SPATIE
Menukeuze selecteren	Pijltjes / Onderstreepte letter
Menu's sluiten	ESC
Lint tonen/verbergen (vanaf 2007)	CTRL + F1
Werkbalken activeren vanuit menubalk (2003)	CTRL + TAB

**Dialogvensters**

Tabblad selecteren (1)	CTRL + TAB
Tabblad selecteren (2)	CTRL + PAGE DOWN / UP
Velden selecteren	TAB / SHIFT + TAB
Velden direct selecteren	ALT + Onderstreepte letter
Selecteren in keuzelijst	⇅ / Eerste letter
Lijstopties tonen	ALT + ⇅
Selectievakje aan/uit	SPATIE
Keuzerondje selecteren	Pijltjes
OK	ENTER
Annuleren	ESC

**Venster Openen, Opslaan, Invoegen**

Velden activeren	TAB / SHIFT + TAB
Bestanden selecteren	Eerste letter(s) / Pijltjes
Aangrenzende bestanden selecteren	SHIFT + Pijltjes
Tot laatste/eerste bestand selecteren	SHIFT + END / HOME
Diverse bestanden selecteren	CTRL + Pijltjes, selecteer met SPATIE
Alles selecteren	CTRL + A
Map omhoog	Backspace
Nieuwe map (vanaf Windows 7)	CTRL + SHIFT + N
Naam wijzigen	F2
Eigenschappen	ALT + ENTER
Bestand verwijderen	DELETE
Definitief verwijderen	SHIFT + DELETE
Icoon weergave wijzigen (vanaf Windows 7)	CTRL + Muiswiel
Openen, Opslaan of Invoegen	ENTER
Annuleren	ESC

**Sneltoetsen Excel - Algemeen**

Nieuw bestand	CTRL + N
Openen	CTRL + O
Opslaan (Save)	CTRL + S
Opslaan als	F12
Printen	CTRL + P
Afdrukvoorbeeld	CTRL + F2
Spellingscontrole	F7
In-/uitzoomen	CTRL + Muiswiel
Help	F1

**Venster**

Wisselen tussen Excel bestanden	CTRL + TAB
Bestand sluiten (close Window)	CTRL + W
Excel sluiten	ALT + F4
Venstergrootte (vanaf Windows 7)	WIN + Pijltjes
Venstergrootte via systeemmenu	ALT + SPATIE
Werkblad maximaliseren / herstellen	CTRL + F10
Uitlijn symbolen tonen / verbergen	CTRL + 8
Objecten tonen / verbergen	CTRL + 6
Taakvenster tonen / verbergen (2003)	CTRL + F1
Vensteronderdelen (o.a. taakvenster) activeren	F6

**Navigeren & selecteren**

Per cel	⇨ / ⇩
Per reeks	CTRL + ⇨ / ⇩
Begin rij	HOME
Begin / einde werkblad	CTRL + HOME / END
Schermb omlaag / omhoog	PAGE DOWN / UP
Schermb rechts / links	ALT + PAGE DOWN / UP
Werkblad volgende / vorige	CTRL + PAGE DOWN / UP
Selecteren	Combineer met SHIFT
Rij selecteren	SHIFT + SPATIE
Kolom selecteren	CTRL + SPATIE
Alles selecteren	CTRL + A
Selecteer alle cellen met Opmerkingen	Ctrl + SHIFT + O
Diverse celgebieden selecteren	CTRL + selecteren met muis
Selectie ongedaan maken	⇨ / ⇩

**Bewerken**

Kopiëren (Copy)	CTRL + C
Knippen	CTRL + X
Plakken	CTRL + V
Plakken speciaal (2007/2010/2013)	CTRL + ALT + V
Gekopieerde cellen invoegen	CTRL + SHIFT + +
Doorvoeren Rechts	CTRL + R
Doorvoeren beneden (Down)	CTRL + D
Zoeken (Find)	CTRL + F
Ga naar	CTRL + G
Vervangen	CTRL + H
Ongedaan maken	CTRL + Z
Herhalen	CTRL + Y
Cursor in cel	F2
Filteropties weergeven	ALT + ⇩

**Data invoeren**

Invoer bevestigen	ENTER
Invoer annuleren	ESC
Invoer verwijderen	DELETE
Autosom	ALT + =
Nieuwe regel in cel (terugloop)	ALT + ENTER
Huidige datum	CTRL + ;
Huidige tijd	CTRL + SHIFT + :
Opmerking	SHIFT + F2
Hyperlink	CTRL + K
Auto-aanvullen lijst	ALT + ⇩
Werkblad	SHIFT + F11
Grafiekblad	F11
Grafiek in huidige blad	ALT + F1
Cel in formule absoluut maken	F4
Formules of waarden weergeven (2003/2007/2013)	CTRL + T
Formules of waarden weergeven (2010)	CTRL + `
Formules herberekenen	F9
Toetsenbord: taal wijzigen	ALT + SHIFT
Toetsenbord: indeling wijzigen	CTRL + SHIFT

**Opmaak**

Vet	CTRL + B
Cursief	CTRL + I
Onderstreept	CTRL + U
Doorhalen	CTRL + 5
Rand om selectie	CTRL + SHIFT + 7
Randen verwijderen	CTRL + SHIFT + _
Tabel maken	CTRL + L
Dialogvenster Celeigenschappen	CTRL + 1

**Nummer opmaak**

1.000,00	CTRL + SHIFT + 1
1:11	CTRL + SHIFT + 2
1-1-2010	CTRL + SHIFT + 3
\$1,00	CTRL + SHIFT + 4
100%	CTRL + SHIFT + 5

**Speciale tekens**

é (á, ò, etc.)	' , E
è (à, ò, etc.)	` , E
ë (í, ò, etc.)	SHIFT + " , E
ê (í, ò, etc.)	SHIFT + ^ , E
ñ (ö, ä, etc.)	SHIFT + ~ , N
ç	' , C
ß	CTRL + ALT + S
€	CTRL + ALT + 5
£	CTRL + ALT + SHIFT + \$
®	(R)
©	(C)

**Cellen, rijen en kolommen**

Cellen invoegen	CTRL + SHIFT + +
Cellen verwijderen	CTRL + -
Rij verbergen	CTRL + 9
Rij weergeven	ALT + 9
Kolom verbergen	CTRL + 0
Kolom weergeven	ALT + 0
Cellen groeperen	ALT + SHIFT + ⇨
Groep opheffen	ALT + SHIFT + ⇧

**Menu's**

Menubalk / lint	ALT
Snelmenu	<a href="#">Snelmenu-toets</a> / Shift + F10
Systeemmenu (i.v.m. venstergrootte)	ALT + SPATIE
Taakvenstermenu (als actief)	CTRL + SPATIE
Menukeuze selecteren	Pijltjes / Onderstreepte letter
Menu's sluiten	ESC
Lint tonen/verbergen (2007/2010/2013)	CTRL + F1
Werkbalken activeren vanuit menubalk (2003)	CTRL + TAB

**Dialogvensters**

Tabblad selecteren (1)	CTRL + TAB
Tabblad selecteren (2)	CTRL + PAGE DOWN / UP
Velden selecteren	TAB / SHIFT + TAB
Velden direct selecteren	ALT + Onderstreepte letter
Selecteren in keuzelijst	⇩ / Eerste letter
Lijstopties tonen	ALT + ⇩
Selectievakje aan / uit	SPATIE
Keuzerondje selecteren	Pijltjes
OK	ENTER
Annuleren	ESC

**Venster Openen, Opslaan, Invoegen**

Velden activeren	TAB / SHIFT + TAB
Bestanden selecteren	Eerste letter(s) / Pijltjes
Aangrenzende bestanden selecteren	SHIFT + Pijltjes
Tot laatste / eerste bestand selecteren	SHIFT + END / HOME
Diverse bestanden selecteren	CTRL + Pijltjes, selecteer met SPATIE
Alles selecteren	CTRL + A
Map omhoog	BACKSPACE
Nieuwe map (vanaf Windows 7)	CTRL + SHIFT + N
Naam wijzigen	F2
Eigenschappen	ALT + ENTER
Bestand verwijderen	DELETE
Definitief verwijderen	SHIFT + DELETE
Icoon weergave wijzigen (Vanaf Windows 7)	CTRL + Muiswiel
Openen, Opslaan of Invoegen	ENTER
Annuleren	ESC

**Algemeen**

Nieuw bestand	CTRL + N
Openen	CTRL + O
Opslaan (Save)	CTRL + S
Opslaan als	F12
Printen	CTRL + P
Afdrukvoorbeeld	CTRL + F2
In-/uitzoomen	CTRL + Muiswiel
Help	F1

**Venster**

Wisselen tussen geopende bestanden	CTRL + TAB
Bestand sluiten (close Window)	CTRL + W
PowerPoint sluiten	ALT + F4
Venstergrootte (7)	WIN + Pijltjes
Venstergrootte via systeemmenu	ALT + SPATIE
Rasterlijnen weergeven / verbergen	SHIFT + F9
Hulplijnen weergeven / verbergen	ALT + F9

**Dia's en objecten: navigeren & selecteren**

Volgende / vorige dia	⇒ / ⇐
Eerste / laatste dia	HOME / END
Springen tussen objecten	TAB / SHIFT + TAB
Meerdere objecten selecteren	SHIFT + muisklik
Alle objecten selecteren	Ctrl + A
Object deselecteren	ESC
Cursor in tekst van geselecteerd tekstvak	Typen / SPATIE
Alle tekst selecteren van geselecteerd tekstvak	ENTER
Van titelvak naar hoofdtekstvak	CTRL + ENTER
Focus uit tekst terug naar tekstvak	ESC

**Dia's en objecten: bewerken**

Object verschuiven	⇒ / ⇐
Object verschuiven (kleine stapjes)	CTRL + ⇒ / ⇐
Horizontaal / verticaal verslepen	SHIFT + slepen
Kopiëren (Copy)	CTRL + C
Knippen	CTRL + X
Plakken	CTRL + V
Object Dupliceren	CTRL + D
Slepend kopiëren	CTRL + slepen
Opmaak van object kopiëren	CTRL + SHIFT + C
Opmaak van object plakken	CTRL + SHIFT + V
Formaat aanpassen vanuit midden	CTRL + hoekpunt slepen
Roteren in stappen van 15°	SHIFT + roteren
Lijn verlengen in zelfde hoek	SHIFT + hoekpunt slepen
Vormen / afbeeldingen Groeperen	CTRL + SHIFT + G
Groepen ongedaan maken	CTRL + SHIFT + H
Object verwijderen	DELETE
Dia Dupliceren	CTRL + SHIFT + D
Dia invoegen	CTRL + M

**Tekst: Navigeren & selecteren**

Per teken / regel	⇒ / ⇐
Per woord / alinea	CTRL + ⇒ / ⇐
Begin / einde zin	HOME / END
Begin / einde tekstvlak	CTRL + HOME / END
Selecteren	Combineer met SHIFT
Alle selecteren	Ctrl + A
Diverse fragmenten selecteren	CTRL + selecteren met muis
Selectie ongedaan maken	⇒ / ⇐
Tabel: volgende / vorige cel	TAB / SHIFT + TAB
Tabel: begin / einde rij	ALT + HOME / END

**Tekst: bewerken**

Kopiëren (Copy)	CTRL + C
Knippen	CTRL + X
Plakken	CTRL + V
Plakken speciaal (2007/2010)	CTRL + ALT + V
Alinea verplaatsen naar beneden / boven	ALT + SHIFT + ⇓ / ⇑
Zoeken (Find)	CTRL + F
Laatste zoekactie herhalen	SHIFT + F4
Ga naar	CTRL + G
Vervangen	CTRL + H
Ongedaan maken	CTRL + Z
Herhalen	CTRL + Y
Teken verwijderen	DELETE / BACKSPACE
Woord verwijderen	CTRL + DELETE / BACKSPACE
Hyperlink invoegen	CTRL + K
Spellingscontrole	F7

**Tekst: Lettertype opmaak**

Vet (Bold)	Ctrl + B
Cursief (Italic)	CTRL + I
Onderstreept (Underline)	CTRL + U
Letters groter	CTRL + ]
Letters kleiner	CTRL + [
Letters groter (vaste stappen)	CTRL + SHIFT + >
Letters kleiner (vaste stappen)	CTRL + SHIFT + <
Hoofdletter opties	SHIFT + F3
Superscript	CTRL + SHIFT + +
Subscript	CTRL + =
Dialogvenster Lettertype	CTRL + T
Opmaak kopiëren	CTRL + SHIFT + C
Opmaak plakken	CTRL + SHIFT + V
Tekstopmaak verwijderen	CTRL + SPATIE

**Tekst: Alinea opmaak**

Regel invoegen (bijv. in opsomming)	SHIFT + ENTER
Alinea invoegen	ENTER
Links uitlijnen	CTRL + L
Centreren	CTRL + E
Rechts uitlijnen	CTRL + R
Uitvullen	CTRL + J
Alineaniveau hoger / lager	ALT + SHIFT + ⇨ / ⇩

**Tekst: Speciale tekens (Nederlandstalige versie)**

é (á, ó, etc.)	´, E
è (à, ò, etc.)	` , E
ë (í, ö, etc.)	SHIFT + ´ , E
ê (î, ô, etc.)	SHIFT + ^ , E
ñ (õ, ã, etc.)	SHIFT + ~ , N
ç	´ , C
ß	CTRL + ALT + S
€	CTRL + ALT + 5
£	CTRL + ALT + SHIFT + 4 (\$)
®	(R)
©	(C)

**Deelvensters en taakvensters**

Springen tussen deelvensters	F6 / SHIFT + F6
Wisselen tussen tabblad Dia en Overzicht	CTRL + SHIFT + TAB
Items (bijv. dia's) selecteren	⇧ / ⇩
Aangrenzende opties selecteren	SHIFT + ⇧ / ⇩
Alles selecteren	CTRL + A
Selectie verwijderen	DELETE
Bedieningselementen (o.a. knoppen) selecteren	TAB / SHIFT + TAB
Taakvenster sluiten (taakvenster menu)	CTRL + SPATIE

**Deelvenster Overzicht**

Overzicht: alineaniveau verhogen / verlagen	ALT + SHIFT + ⇨ / ⇩
Overzicht: alinea omhoog / omlaag verplaatsen	ALT + SHIFT + ⇧ / ⇩
Overzicht: alleen Kop 1 weergeven	ALT + SHIFT + 1
Overzicht: overzicht uitvouwen	ALT + SHIFT + +
Overzicht: overzicht invouwen	ALT + SHIFT + -

**Diavoorstelling**

Diavoorstelling starten	F5
Diavoorstelling starten vanaf huidige dia	SHIFT + F5
Volgende / vorige dia	⇨ / ⇩
Eerste / Laatste dia	HOME / END
Ga naar dia	Type dianummer, ENTER
Dialogvenster Alle dia's	CTRL + S
Zwart scherm	.
Wit scherm	,
Automatische presentatie pauzeren	S
Aanwijzer activeren (Pointer)	CTRL + P
Cursor activeren (Arrow)	CTRL + A
Cursor verbergen (Hide)	CTRL + H
Cursor na 15 sec. verbergen	CTRL + U
Markeringen verbergen / tonen	CTRL + M
Gum aanzetten (Erase)	CTRL + E
Markeringen wissen (Erase)	E
Naar volgende dia als deze verborgen is	B
Hyperlinks selecteren	TAB / SHIFT + TAB
Hyperlink uitvoeren	ENTER
Snelmenu openen	<a href="#">Snelmenu-toets</a> / Shift + F10
Lijst met sneltoetsen weergeven	F1
Diavoorstelling beëindigen	ESC

**Menu's**

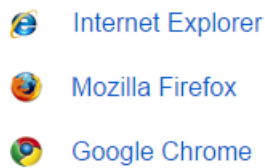
Menubalk / lint	ALT
Snelmenu	<a href="#">Snelmenu-toets</a> / Shift + F10
Systeemmenu (i.v.m. venstergrootte)	ALT + SPATIE
Taakvenstermenu (als actief)	CTRL + SPATIE
Menukeuze selecteren	Pijltjes / Onderstreepte letter
Menu's sluiten	ESC
Lint tonen/verbergen (2007/2010)	CTRL + F1
Werkbalk activeren vanuit menubalk (2003)	CTRL + TAB

**Dialogvensters**

Tabblad selecteren (1)	CTRL + TAB
Tabblad selecteren (2)	CTRL + PAGE DOWN / UP
Velden selecteren	TAB / SHIFT + TAB
Velden direct selecteren	ALT + Onderstreepte letter
Selecteren in keuzelijst	⇧ / Eerste letter
Lijstopties tonen	ALT + ⇧
Selectievakje aan / uit	SPATIE
Keuzerondje selecteren	Pijltjes
OK	ENTER
Annuleren	ESC

**Venster Openen, Opslaan, Invoegen**

Velden activeren	TAB / SHIFT + TAB
Bestanden selecteren	Eerste letter(s) / Pijltjes
Aangrenzende bestanden selecteren	SHIFT + Pijltjes
Tot laatste / eerste bestand selecteren	SHIFT + END / HOME
Diverse bestanden selecteren	CTRL + Pijltjes, selecteer met SPATIE
Alles selecteren	CTRL + A
Map omhoog	Backspace
Nieuwe map (7)	CTRL + SHIFT + N
Naam wijzigen	F2
Eigenschappen	ALT + ENTER
Bestand verwijderen	DELETE
Definitief verwijderen	SHIFT + DELETE
Icoon weergave wijzigen (7 / VISTA)	CTRL + Muiswiel
Openen, Opslaan of Invoegen	ENTER
Annuleren	ESC



### Venster

Nieuw venster	Ctrl + N
Venstergrootte (7)	WIN + Pijltjes
Venstergrootte via systeemmenu	ALT + SPATIE
Volledig scherm	F11
Venster sluiten	Alt + F4

### Tabbladen

Nieuw Tabblad	Ctrl + T
Wisselen tussen tabbladen (1)	CTRL + TAB
Wisselen tussen tabbladen (2)	CTRL + PAGE DOWN / UP
Tabblad selecteren	Ctrl + 1 / 2 / 3 etc.
Laatste tabblad selecteren	Ctrl + 9
Laatst gesloten tabblad openen	Ctrl + SHIFT + T
Tabblad sluiten	CTRL + W

### Navigeren

Adresbalk activeren	ALT + D
Open URL in nieuwe tab	ALT + ENTER
Scrollen in pagina	⇧ / ⇩
Schermbeneden / omhoog	PAGE DOWN / UP
Begin / einde pagina	HOME / END
Vorige / volgende pagina (1)	ALT + ⇐ / ⇒
Vorige / volgende pagina (2)	BACKSPACE / SHIFT + BACKSPACE
Link selecteren	TAB / SHIFT + TAB
Link openen in nieuw venster	SHIFT + ENTER / Muisklik
Link openen in nieuwe tab	CTRL + ENTER / Muisklik
Link openen in nieuwe tab op voorgrond	CTRL + SHIFT + ENTER / Muisklik
Alles selecteren	CTRL + A

### Browser functies

Zoeken: zoekmachine (Explore)	CTRL + E
Zoeken: in pagina (Find)	CTRL + F
Printen	CTRL + P
Homepage openen	ALT + HOME
Verversen (Refresh)	CTRL + R
Verversen incl. cache	CTRL + SHIFT + R
Geschiedenis tonen (History)	CTRL + H
Bladwijzers tonen	CTRL + I
Toevoegen aan bladwijzers	CTRL + D
Geschiedenis wissen	CTRL + SHIFT + DELETE
In-/uitzoomen (1)	CTRL + + / -
In-/uitzoomen (2)	CTRL + Muiswiel
Zoom 100%	CTRL + 0 (nul)
Bestand Openen	CTRL + O
Opslaan (Save)	CTRL + S
Kopiëren (Copy)	CTRL + C
Taakbeheer	SHIFT + ESC
Incognitovenster openen	CTRL + SHIFT + N
Broncode weergeven	CTRL + U
Hulpprogramma's voor ontwikkelaars	CTRL + SHIFT + J
Downloads weergeven	CTRL + J

### Formulieren

Velden selecteren	Tab / Shift + Tab
Selecteren in keuzelijst	⇧ / Eerste letter
Selectievakje aan/uit	SPATIE
Keuzerondje selecteren	Pijltjes
OK	ENTER

### Menu's

Gereedschap (menu) weergeven	ALT + F
Snelmenu	<a href="#">Snelmenu-toets</a> / Shift + F10
Systeemmenu (i.v.m. venstergrootte)	ALT + SPATIE
Menukeuze selecteren	Pijltjes / Onderstreepte letter
Menu's sluiten	ESC

## Algemeen

Opslaan	CTRL + S
Opslaan als	CTRL + SHIFT + S
Opslaan voor web	CTRL + SHIFT + ALT + S
Openen	CTRL + O
Nieuw	CTRL + N
Bestand sluiten	CTRL + W
Wisselen tussen open bestanden	CTRL + Tab
Werkbalken zichtbaar/verbergen	Tab

## Beeld

In-/uitzoomen	ALT + muiswiel
In-/uitzoomen	CTRL + +/-
In-/uitzoomen met volledig venster	CTRL + ALT + +/-
Raster weergeven	CTRL + '
Liniaal weergeven	CTRL + R
Wisselen tussen schemmodus	F
Standaardkleuren	D
Voor-/achtergrondkleur wisselen	X

## Selecteren

Selectie uitbreiden	SHIFT + selecteren
Selectie verkleinen	ALT + selecteren
Deselecteren	CTRL + D
Selectie omdraaien	CTRL + SHIFT + I
Alles selecteren	CTRL + A
Selectie verplaatsen	CTRL + Pijltjes
Selectie 10px verplaatsen	CTRL + SHIFT + Pijltjes
Selectieranden verbergen	CTRL + H

## Bewerken

Kopiëren	CTRL + C (Copy)
Kopieer samengevoegd*	CTRL + SHIFT + C
Knippen	CTRL + X
Plakken	CTRL + V
Ongedaan maken (historie)	CTRL + ALT + Z
Herhalen (historie)	CTRL + SHIFT + Z
Vullen met voorgrondkleur	ALT + DELETE/BACKSPACE
Vullen met achtergrondkleur	CTRL + DELETE/BACKSPACE
Vrije transformatie	CTRL + T
Transformeren - vaste verhouding	SHIFT + Slepen
*Ongeacht lagen	

## Lagen

Nieuw laag*	CTRL + SHIFT + N
Laag kopiëren	CTRL + J
Laag omhoog/omlaag selecteren	ALT + ] / [
Meer lagen selecteren	ALT + SHIFT + ] / [
Laag omhoog verplaatsen	CTRL + * (numeriek)
Laag omlaag verplaatsen	CTRL + / (numeriek)
Lagen samenvoegen	CTRL + E
Alle lagen samenvoegen	CTRL + SHIFT + E
Zichtbare lagen naar één laag kopiëren	CTRL + ALT + SHIFT + E
Lagen in groep plaatsen	CTRL + G
*zonder dialoogvenster	CTRL + SHIFT + ALT + N

## Afbeelding

Afbeeldingsformaat	CTRL + ALT + I
Canvas grootte	CTRL + ALT + C
Niveaus	CTRL + L
Curven	CTRL + M
Kleurbalans	CTRL + B

## Tekst

Vet	CTRL + SHIFT + B
Cursief	CTRL + SHIFT + I
Onderstreept	CTRL + SHIFT + U
Lettertype groter/kleiner	CTRL + SHIFT + > / <
Tekenafstand groter/kleiner	CTRL + ALT + Pijl-links/rechts
Regelafstand groter/kleiner	ALT + Pijl op/heer

## Dekking / overvloeien

Dekking: exact	Typ de dekking (bijv. '25')
Dekking: 100%, 90%, 80% etc.	ALT + 0,9,8, etc.
Overvloeimodus - wisselen	CTRL + - / +
Normaal	ALT + SHIFT + N
Bleken	ALT + SHIFT + S
Vermenigvuldigen	ALT + SHIFT + M
Kleur	ALT + SHIFT + C

## Gereedschappen (selectie)

Verplaatsen	V
Selectiekader	M
Lasso	L
Toverstaf	W (wand)
Uitsnijden	C (Crop)
Kloonstempel	S (Stamp)
Gum	E (Eraser)
Emmertje	G
Tekst	T
Pipet	I
Voor-/achtergrondkleur omdraaien	X

## Menu's

Menubalk (Internet Explorer en Firefox)	ALT
Snelmenu	<a href="#">Snelmenu-toets</a> / Shift + F10
Systeemmenu (i.v.m. venstergrootte)	ALT + SPATIE
Menukeuze selecteren	Pijltjes / Onderstreepte letter
Menu's sluiten	ESC



### Algemeen

Nieuw bestand	CTRL + N
Openen	CTRL + O
Opslaan als	CTRL + SHIFT + S
Printen	CTRL + P
Bestand sluiten	CTRL + W
Wisselen tussen open bestanden	CTRL + F6
Wisselen tussen deelvensters	F6

### Beeld

In-/uitzoomen	ALT + muiswiel
In-/uitzoomen	CTRL + +/-
PassEND in scherm	CTRL + 0 (nul)
Volledig scherm	CTRL + L
Roteren	CTRL + SHIFT + +

### Navigeren en selecteren

Per regel	Pijltjes omhoog / beneden
Per Pagina	CTRL + Pijltjes omhoog / beneden
Per scherm	PAGE DOWN / UP
Begin/eind	HOME / END
Ga naar pagina	CTRL + SHIFT + N
Alles selecteren	CTRL + A

### Bewerken

Kopiëren	CTRL + C (Copy)
Zoeken	CTRL + F

### Menu's

Menubalk (Internet Explorer en Firefox)	ALT
Snelmenu	<a href="#">Snelmenu-toets</a> / Shift + F10
Systeemmenu (i.v.m. venstergrootte)	ALT + SPATIE
Menukeuze selecteren	Pijltjes / Onderstreepte letter
Menu's sluiten	ESC