


TrainTool: Inschrijven via de inschrijflink

Als je op de inschrijflink klikt, kom je op een pagina, waar je jouw studenten e-mail invoert. Je krijgt daarna een e-mail van Traintool met de uitnodiging.

Titel van het programma



Welkom bij deze training! In dit programma leer je

Heel veel succes met oefenen!

Vul je e-mailadres in




Inschrijven

Zodra je ingelogd bent, kom je in de leeromgeving van Traintool. Je ziet hier je zojuist geopende programma. Je kunt klikken op 'lees introductie'



Op de introductiepagina lees je een korte uitleg. Daarna kun je klikken op 'Naar je oefeningen'

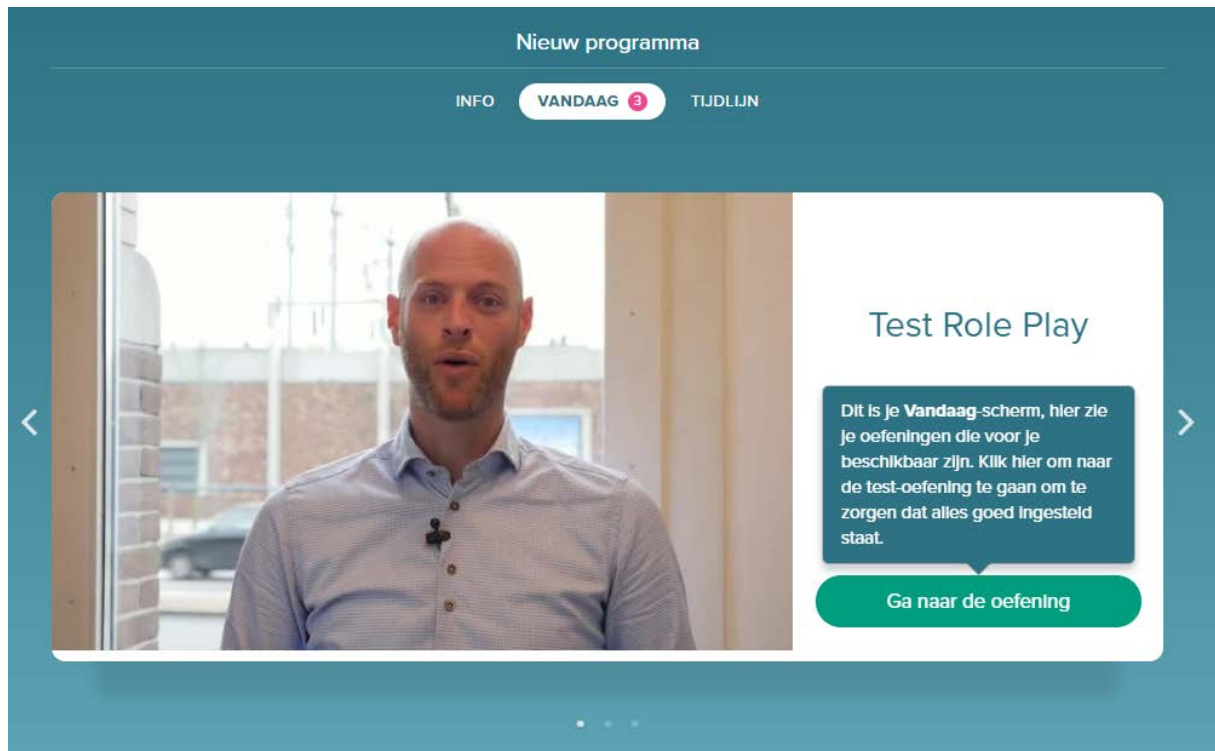


Welkom bij dit programma! Hier lees je een korte uitleg van deze training

Heel veel succes met oefenen!

Naar je oefeningen

Je komt nu bij de 'Test Roleplay'. Deze kun je doorlopen om te controleren of je camera en microfoon goed werken, en om te wennen aan het gebruiken van Traintool.

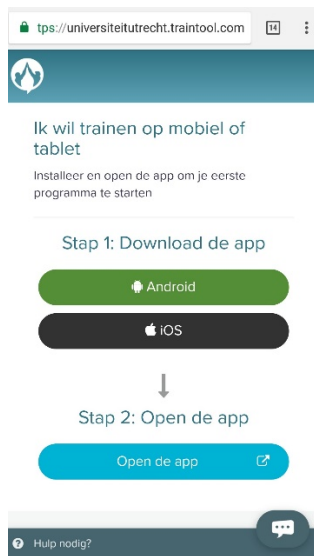


The screenshot shows a user interface for a 'Nieuw programma' (New program) screen. At the top, there are navigation options: 'INFO', 'VANDAAG 3' (highlighted in a white pill with a red circle around the number 3), and 'TIJDLIJN'. Below this is a video player showing a man in a light blue shirt speaking. To the right of the video, there is a white box with the title 'Test Role Play'. Below the title, a dark blue callout box contains the text: 'Dit is je Vandaag-scherm, hier zie je oefeningen die voor je beschikbaar zijn. Klik hier om naar de test-oefening te gaan om te zorgen dat alles goed ingesteld staat.' Below this callout is a green button with the text 'Ga naar de oefening'. The video player has left and right navigation arrows and a progress indicator at the bottom.

Na deze Roleplay kun je beginnen met de eerste oefening van je programma!

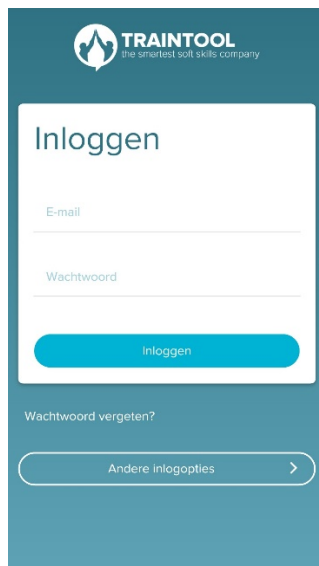
Doorgaan op je telefoon

Open de uitnodigingsmail op je telefoon. De volgende pagina opent als je klikt op 'Meer lezen en meedoen':



Je kunt vanaf hier de app downloaden voor Android of iOS.

Zodra je de app opent zie je het volgende scherm:



Klik hier op 'Andere inlogopties', en daarna op 'Inloggen voor educatie'. Kies hier voor 'Universiteit Utrecht'. Log in met je studentnummer en wachtwoord.

Hierna kun je het programma inzien en de Test Role Play doen!